
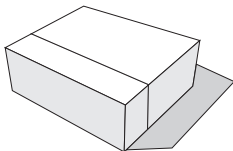


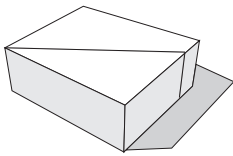
Dämmstoffschneider



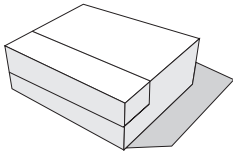
**Styro
Cut**



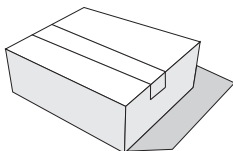
- **Gerad- / Parallelschnitt**
Winkelverstellung 0°,
Winkel der Führungsschiene 90°.



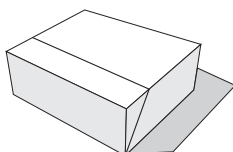
- **Schrägschnitt**
Winkelverstellung 0°,
Winkel der Führungsschiene entsprechend der gewünschten Schräge.



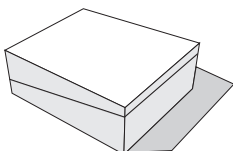
- **Stufenschnitt**
Winkelverstellung 0°, Winkel der Führungsschiene 90°.
Tiefeneinstellung auf das gewünschte Tiefenmass stellen und Dämmstoff nach hinten oder vorne schieben.



- **Falzschnitt**
Einstellung wie beim Stufenschnitt siehe oben.
Nur nach der Falzbreite den Schneidebügel wieder nach oben aus dem Dämmstoff ziehen.



- **Gehrungsschnitt**
Winkelverstellung entsprechend der gewünschten Schräge,
Winkel der Führungsschiene 90°.



- **Gefällschnitt**
Gefällschnitt von bis zu 3% möglich, i.d.R. nur 2% nötig.
Eine Verschränkung von mehr als 3 cm von links nach rechts sollte vermieden werden um die Kugellager nicht zu beschädigen.

Technische Daten

Schnittlänge	120 cm, max. 117 cm (109 cm mit Führungsschiene)
Schnitthöhe	33 cm
Leistung	160W, 230V, inkl. 2 Schneidedrähte
Gewicht	12 kg